

# **Observatorio Turístico Ciudad de Buenos Aires**

**Informe mensual  
Noviembre de 2010**



# Observatorio Turístico de la Ciudad de Buenos Aires

## Informe mensual - Noviembre de 2010

A lo largo de estos meses de 2010, la actividad turística en la Ciudad de Buenos Aires continúa creciendo en la cantidad de turistas y en el gasto generado por los visitantes.

En el mes de **agosto de 2010**, comparándolo con agosto de 2009, las llegadas de turistas extranjeros al Aeropuerto Internacional de Ezeiza y al Aeroparque Jorge Newbery mostraron un **aumento interanual del 70,7%**, siendo el noveno mes consecutivo en positivo. Cabe recordar que el turismo en la Ciudad durante agosto de 2009 se había visto perjudicado por los efectos negativos del virus H1N1. Por ello, es importante destacar que los turistas arribados en agosto de 2010 superan incluso en un 1% a los del mismo período de 2008. Además, por cuarta vez desde enero de 2009 todos los mercados han tenido variaciones interanuales positivas. **Brasil continúa su fuerte tendencia alcista mostrando durante agosto un crecimiento del 320,4%**. Incluso la cantidad de turistas provenientes de Brasil, Chile y Resto de América han superado los niveles de agosto de 2008. Por otro lado, en agosto de 2010 se registró el mayor aumento del gasto desde enero de 2009, alcanzando un **incremento del 81,8%**.



El **sector hotelero** de la Ciudad durante el mes de **agosto de 2010** continuó su crecimiento. Las **tasas de ocupación de habitaciones y de plazas han alcanzando el 62% y el 48% respectivamente** (frente al 42% y al 32,4%, registrados en agosto de 2009). Al mismo tiempo, la **cantidad de turistas** alojados en establecimientos hoteleros y para-hoteleros en agosto **superó en un 44,4%** los niveles del mismo mes de 2009, llegando a la cifra de 390.745 turistas. Por su parte, la **estadía** durante agosto de 2010 **fue de 2,48 noches**, superando los registros de agosto 2009 (2,31), agosto 2008 (2,38) y agosto 2007 (2,23). Las **pernoctaciones también registraron cifras récord**, ya que los 970.766 pernoces de agosto superaron en un 55,2% los valores de agosto de 2009 y en un 3,7% los valores de agosto de 2008.

Por otro lado, debe resaltarse el **incremento del 31% de las compras** de los turistas extranjeros a través del Tax Free Shopping en **octubre de 2010**, con **notables incrementos de Brasil (104%), Paraguay (77%) y Chile (47%)**. La variación acumulada por mercados durante los primeros diez meses del año arrojó resultados destacados para Brasil (135%), Uruguay (47%), Paraguay (42%) y Chile (38%).

En el mes de **agosto de 2010**, según datos de Amadeus, las **reservas de vuelos** regulares hacia la Argentina realizadas en agencias de viajes registraron un **aumento del 27,9%** con respecto a agosto de 2009. En el mismo período también se registraron incrementos interanuales en las reservas realizadas hacia Argentina desde casi todos los mercados. El **mayor aumento se registró en las reservas procedentes de Brasil**, con un aumento del 169,9% con relación a agosto de 2009.



Además, el tipo de cambio determina el nivel de **competitividad vía precios del destino Buenos Aires** con respecto a otros destinos del extranjero. En **agosto de 2010** con respecto a agosto de 2009, se observó una mejora del 1,57% de la competitividad vía precios con respecto al mercado brasileño. Frente a Uruguay, la mejora fue del 7,57%, mientras que frente a Chile fue del 1,98%.

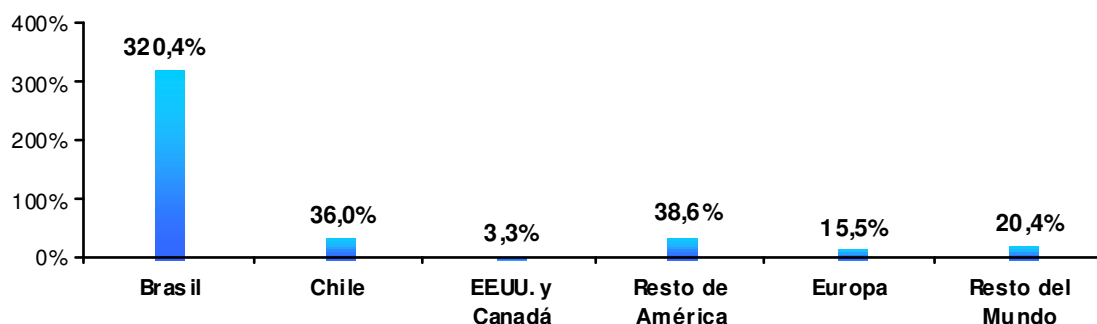
Por último, para el **tercer trimestre de 2010**, se estima un incremento de más del 50% en la cantidad de llegadas de turistas internacionales a la Ciudad con respecto al mismo período de 2009, con un gasto total superior a los U\$S 508 millones, lo que representaría un aumento de más del 55% (casi U\$S 200 millones más) en comparación con el tercer trimestre de 2009.



## I. Turismo Internacional al Aeropuerto de Ezeiza y al Aeroparque Jorge Newbery

- Según la **Encuesta de Turismo Internacional (ETI)**, durante el mes de **agosto de 2010**, arribaron por el Aeropuerto Internacional de Ezeiza y el Aeroparque Jorge Newbery 233.027 turistas internacionales, un 70,7% más que el mismo mes del año anterior. Los turistas de Brasil, Resto de América y Chile fueron los que registraron mayores aumentos, con variaciones positivas del 320,4%, 38,6% y 36% respectivamente.
- Del total de las llegadas de turistas en **agosto** por Ezeiza y Aeroparque, los mercados más importantes fueron Brasil y Resto de América, con el 39% y 21% de participación respectivamente. El continente americano en su conjunto representó el 77% del total de arribos.

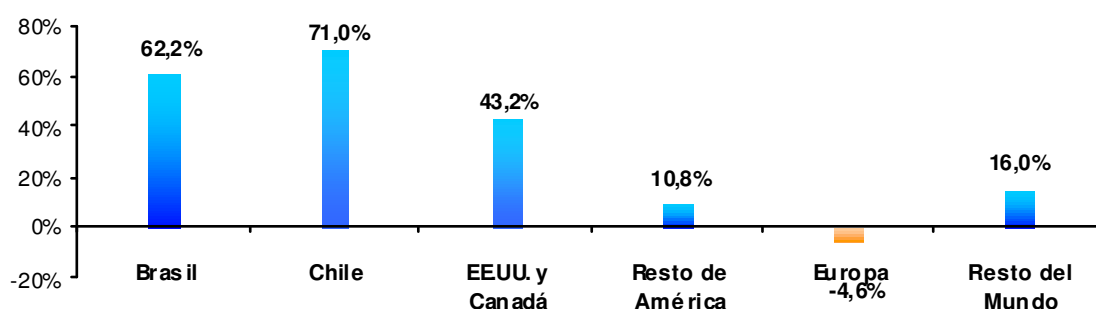
Variación interanual de la cantidad de turistas ingresados por Ezeiza y Aeroparque según origen Agosto 2010-2009



Elaboración del Ente Turismo de Buenos Aires en base a ETI (Min. Turismo-INDEC)

- La estadía media más prolongada en Argentina durante **agosto** correspondió al mercado europeo con 24,7 noches de duración y la estadía más breve fue la de los chilenos que se quedaron en promedio 4,3 noches en el país.
- El gasto total de los turistas internacionales en **agosto** en la Argentina fue de aproximadamente U\$S 286 millones, un 81,8% más que en agosto de 2009.

Variación interanual del gasto promedio diario de los turistas ingresados por Ezeiza y Aeroparque según origen  
Agosto 2010-2009

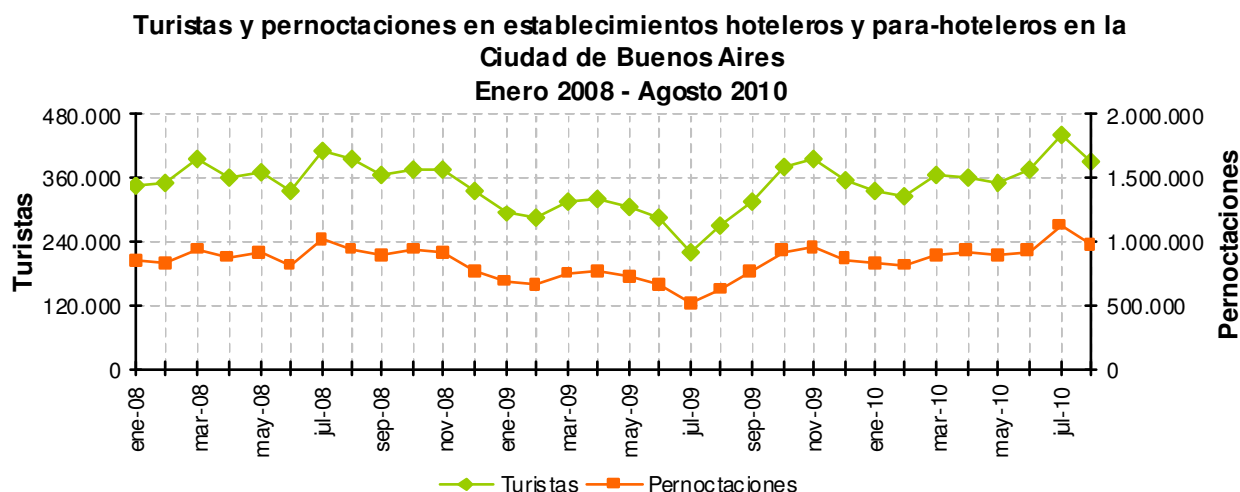


Elaboración del Ente Turismo de Buenos Aires en base a ETI (Min. Turismo-INDEC)

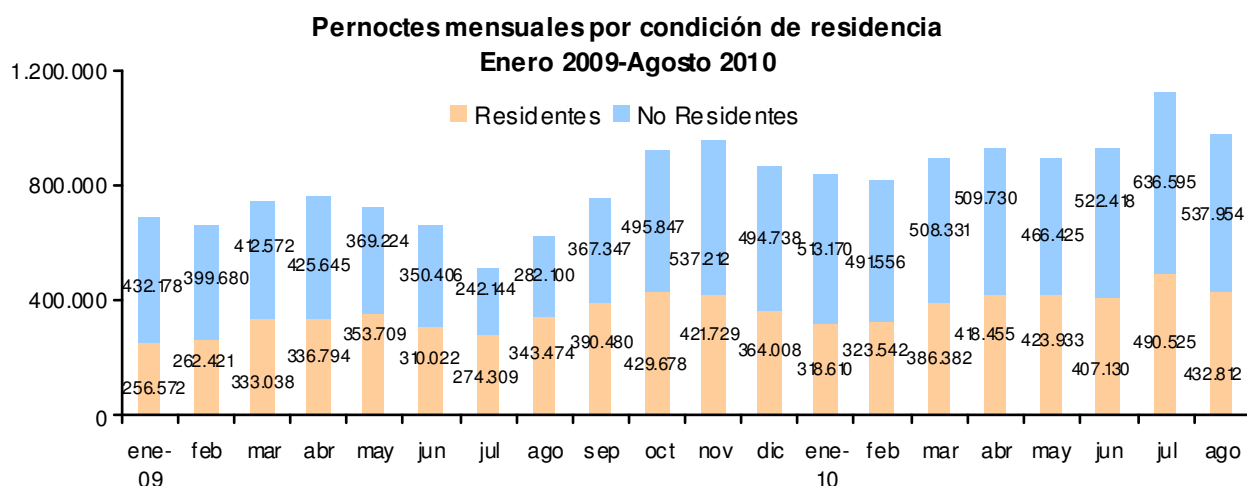
- El gasto promedio diario en **agosto** de los turistas arribados por Ezeiza y Aeroparque fue de U\$S 103,8, siendo los turistas provenientes de Brasil los que más gastaron en promedio con U\$S 192,3 diarios. En comparación con el mismo período del año anterior, se registraron aumentos en todos los mercados con excepción de Europa.

## II. Ocupación hotelera en la Ciudad de Buenos Aires

- Según la **Encuesta de Ocupación Hotelera (EOH)**, durante **agosto de 2010**, se alojaron en la Ciudad de Buenos Aires 390.745 turistas en establecimientos hoteleros y para-hoteleros (un 44,4% más que en agosto de 2009), con un total de 970.766 pernóctes (un 55,2% más que en igual mes del año anterior), y con una estadía promedio de 2,48 noches.



- En **agosto**, del total de turistas alojados en la Ciudad, un 54% fueron no residentes en el país (turistas internacionales) y un 46% residentes (turistas nacionales).
- Durante **agosto** continuó la tendencia fuertemente positiva en las pernóctaciones, tanto de turistas internacionales (con un aumento del 90,7%) como de los nacionales (con +26%).



Elaboración del Ente Turismo de Buenos Aires en base a EOH (Min. Turismo-INDEC)

- En la Ciudad de Buenos Aires, en el mes de **agosto**, la tasa de ocupación de habitaciones fue del 62%, un 47,6% más que en el mismo mes del año anterior. Por su parte, la tasa de ocupación de plazas fue del 48%, un 48,1% más en comparación con el año anterior. En ambas variables se observó la consolidación de la coyuntura favorable manifestada a lo largo del año.

### III. Datos básicos del turismo en la Ciudad de Buenos Aires

Indicador	Período de referencia	Valor	Variación mismo período año anterior	Variación interanual acumulada desde comienzo del año
<b>I. Turismo Internacional al Aeropuerto de Ezeiza y al Aeroparque J. Newbery <sup>(1)</sup></b>				
Turistas no residentes (inter nacionales) arribados por Ezeiza y Aeroparque	ago-10	233.027	70,7%	-
Gasto total en Argentina de los turistas no residentes arribados por Ezeiza (US\$)	ago-10	249.347.433	63,7%	-
Gasto total en Argentina de los turistas no residentes arribados por Aeroparque (US\$)	ago-10	37.109.703	612,8%	-
Gasto promedio diario de turistas no residentes arribados por Ezeiza y Aeroparque (US\$)	ago-10	103,8	36,3%	-
<b>II. Ocupación Hotelera en la Ciudad de Buenos Aires <sup>(2)</sup></b>				
Total de turistas alojados en CABA en establecimientos hoteleros y para-hoteleros	ago-10	390.745	44,4%	28,0%
Turistas no residentes (inter nacionales) alojados en CABA en establecimientos hoteleros y para-hoteleros	ago-10	212.201	78,7%	33,4%
Turistas residentes (naci onales) alojados en CABA en establecimientos hoteleros y para-hoteleros	ago-10	178.544	17,7%	21,9%
Total de pernoctes en CABA en establecimientos hoteleros y para-hoteleros	ago-10	970.766	55,2%	37,2%
Pernoctes de turistas no residentes (int.) en CABA en establecimientos hoteleros y para-hoteleros	ago-10	537.954	90,7%	43,7%
Pernoctes de turistas residentes (nac.) en CABA en establecimientos hoteleros y para-hoteleros	ago-10	432.812	26,0%	29,6%
Estadía promedio en CABA en establecimientos hoteleros y para-hoteleros (en días)	ago-10	2,5	7,4%	7,2%
Tasa de ocupación de habitaciones en la Ciudad de Buenos Aires (en %)	ago-10	62,0	47,6%	29,8%*
Tasa de ocupación de plazas en la Ciudad de Buenos Aires (en %)	ago-10	48,0	48,1%	30,1%*
<b>III. Transporte Aéreo <sup>(3)</sup></b>				
Reservas de vuelos regulares hacia Argentina	ago-10	267.103	27,9%	23,3%
Pasajeros transportados mensualmente en el servicio de cabotaje de bandera nacional	sep-10	610.430	1,7%	6,0%
Pasajeros transportados mensualmente en el servicio internacional	sep-10	862.925	23,5%	17,3%
Frecuencias mensuales de vuelos internacionales al Aerop. Int. De Ezeiza	oct-10	2.037	-	-
Frecuencias mensuales de vuelos internacionales al Aeroparque J. Newbery	oct-10	1.179	-	-
<b>IV. Transporte Terrestre <sup>(4)</sup></b>				
Frecuencias nacionales arribadas a la Terminal de Ómnibus de Retiro	oct-10	22.017	-4,6%	-6,1%
Frecuencias internacionales arribadas a la Terminal de Ómnibus de Retiro	oct-10	1.359	-0,9%	4,0%
<b>V. Transporte Fluvial a la Ciudad de Buenos Aires <sup>(5)</sup></b>				
Turistas extranjeros ingresados por el Puerto Fluvial	2do trimestre 2010	68.776	9,9%	14,6%
<b>VI. Ventas del Sistema Tax Free: Global Blue <sup>(6)</sup></b>				
Compras de turistas extranjeros a través de Tax Free Shopping	oct-10	-	31,0%	-

\* En este caso, la variación interanual acumulada expresa la variación interanual del promedio de dicha variable desde el comienzo del año hasta el período de referencia.

(1) Datos provenientes de la Encuesta de Turismo Internacional - ETI (Min. Turismo-INDEC), que incluye información únicamente sobre los turistas no residentes (internacionales) arribados al Aeropuerto Internacional de Ezeiza y al Aeroparque Jorge Newbery.

(2) Datos provenientes de la Encuesta de Ocupación Hotelera - EOH (Min. Turismo-INDEC), que incluye información sobre los turistas no residentes (internacionales) y residentes (nacionales) que se alojaron en establecimientos hoteleros y para-hoteleros de la Ciudad de Buenos Aires.

(3) Datos provenientes de Amadeus, Indicador Sintético de Servicios Públicos (INDEC) y Aeropuertos Argentina 2000.

(4) Datos provenientes de TEBA S. A. que incluye información de los servicios arribados a la Terminal de Ómnibus de Retiro.

(5) Datos provenientes de la Encuesta de Turismo Internacional - ETI (Min. Turismo-INDEC).

(6) Datos provenientes de Global Blue.

# **Observatorio Turístico de la Ciudad de Buenos Aires**

**Balcarce 360 2º piso, Tel.: (54 11) 4114-5778/47**

**E-mail: [estadisticas\\_turismo@buenosaires.gob.ar](mailto:estadisticas_turismo@buenosaires.gob.ar)**

